

## Richtlijnen BRp prijskamp Oost- en West-Vlaanderen 9 juni 2018 - Maldegem

### 1. Algemene gegevens.

Datum : Zaterdag 9 juni 2018

Plaats : Maldegem

Uur : 9u00

Terrein : Stal Prinseveld N.V., Kraailokerweg 11 A, 9990 Maldegem  
( Bij GPS-gebruik huisnummer 13 invullen. )

### 2. Inschrijving.

Inschrijven : ten laatste 30 mei 2018 via BWP website of inschrijfformulier

Inschrijfgeld : 5 euro per ingeschreven pony (ook voor de veulens)

Het inschrijfgeld dient betaald te worden op het plaatselijk wedstrijdsecretariaat.

*Door in te schrijven verklaart de inschrijver zich akkoord met de richtlijnen vermeld in dit schrijven, met de eventuele beslissingen van de inrichters en met de reglementering aangaande de prijskampen.*

### 3. Welke pony's mogen deelnemen ?

#### ° Merries

- Ingeschreven in ( hulp)veulenboek of (hulp)stamboek of register A of wachtregister : vanaf 1 jaar
- Ingeschreven in een door BRp erkend stamboek : vanaf 1 jaar mits officieel stamboekbewijs = al de erkende ponystamboeken van E.G. uitgezonderd de pony's met 100% Arabisch bloed
- Ingeschreven in een door BRp niet erkend stamboek : vanaf 1 jaar  
Voorwaarde : uit de eerste vier generaties kan uitgemaakt worden dat zij ontsproten zijn uit door BRp erkende stamboeken
- Niet ingeschreven in een stamboek " WILDE MERRIES " : vanaf 3 jaar zonder inschrijvingsbewijs

**AANDACHT:** - Stokmaatmeting vanaf 3 jaar (volgens LRV reglement ) :

1.10m t.e.m. 1.31m (kleine maat) en 1.32m t.e.m. 1.48m (grote maat)

- De merries mogen bij de voorstelling vergezeld zijn van hun veulen. Het veulen mag evenwel niet storen.

#### ° Veulens van het lopende jaar :

- Ingeschreven in ( hulp)veulenboek of register A BRp
- Ingeschreven in een door BRp erkend of niet erkend stamboek
- Is het veulen nog niet aangegeven op het secretariaat B.W.P., dan kan het enkel deelnemen na afgifte van de dekkaart aan de B.W.P. verantwoordelijke op het plaatselijk secretariaat.  
Via de knop "Vlugge Veulenmelding" kan u uw veulen reeds registreren.
- Ideale gelegenheid om uw veulen te laten schetsen door de veulencontroleur.

#### ° Mannelijke jaarlingen en tweejarigen :

- Ingeschreven in (hulp)veulenboek of register A BRp
- Ingeschreven in een door BRp erkend stamboek mits officieel stamboekbewijs = al de erkende ponystamboeken van E.G. uitgezonderd de pony's met 100% Arabisch bloed
- Ingeschreven in een door BRp niet erkend stamboek :  
Voorwaarde : uit de eerste vier generaties kan uitgemaakt worden dat zij ontsproten zijn uit door BRp erkende stamboeken.

**Nieuw !!!**

Vanaf 2018 kunnen ook de vrouwelijke jaarlingen en tweejarigen uit erkende stamboeken deelnemen aan de nationale BRp prijskamp op 13 oktober 2018 - Moervelden, Broechem.

#### **4. Het verloop van de prijskamp.**

- ° Voor aanvang van de prijskamp : - meting van de nog te meten pony's volgens LRV reglement
  - controle van het type en de leeftijd van de " WILDE MERRIES " : door de jury
- ° Het aantreden gebeurt per maat en per ouderdom.
  - + ouder dan 3 jaar : samenvoeging van reeksen indien er minder dan 5 pony's zijn met dezelfde maat en leeftijd
  - + driejarigen : geen samenvoeging, zij worden bij het rondstappen (na de klassering) besproken door de jury
  - + veulens, jaarlingen en tweejarigen : opsplitsing door de jury in kleine en grote maat : op basis van eigen grootte / geen opsplitsing bij beperkt aantal pony's, wel aanduiden of zij behoren tot de kleine of grote maat
- ➔ de aangeduide maat is de basis voor de opdeling van de 1- en 2-jarigen tijdens de nationale prijskamp
- ° Aanduiding van dag-, jeugd- en veulenkampioen : enkel wanneer er minimum 3 pony's voor in aanmerking komen.
- ° De startvolgorde is enkele dagen na de sluiting van de inschrijvingen beschikbaar op de site [www.belgian-warmblood.com](http://www.belgian-warmblood.com) (Rijpony) onder de rubriek : events.

**5. Aandenken :** Er zijn mooie naturaprijzen voorzien.

#### **6. Presentatie van de pony's**

- ° **Pony's** : correct getoiletteerd ( ingevlochten, ... )
- ° **Voorstellers** : witte broek OF jeansbroek en witte trui, polo of sweater of BWP sweater en polo. BWP jas is toegestaan bij slecht weer.
- ° **Nieuwe formule** : 1. opstellen, 2. draven op buitendriehoek, 3. stappen op binnendriehoek , 4. opstellen

#### **7. Praktische schikkingen**

- Van de deelnemende pony's wordt verwacht dat ze ingeënt zijn tegen rhinopneumonie.
- De hoofdstelnummers zijn af te halen aan het plaatselijke secretariaat. Hierbij wordt aan de eigenaars gevraagd om zich in orde te stellen inzake het lidgeld (A = 85 €/ 61€ voor LRV leden, B = 30 €), overgang (10€) en opname (20€).
- De stamboekdocumenten van de merries die overgaan / opgenomen worden moeten ter beschikking gesteld worden voor signalementcontrole.

#### **8. Wedstrijd Beste Ponyvoorsteller : (zie bijlage )**

- ° **Op provinciaal niveau** : aparte wedstrijd
  - Pony : ook voor niet BRp geregistreerde pony's
  - Voorstellers : vanaf jaar dat ze 7 worden t.e.m. het jaar dat ze 16 worden  
Zowel de pony's als de voorstellers mogen maar 1 keer in de ring komen.
- ° **Op nationaal niveau** : enkel voor de combinaties die gewestelijk hebben deelgenomen met een BRp geregistreerde pony.

#### **9. Stamboekwerking :**

° Deelname voor de nationale BRp prijskamp – Fokkerijdag 13/10/2018

Tijdens de gewestelijke BRp prijskampen worden de pony's aangeduid die deelnemen aan de Nationale BRp prijskamp. Er wordt ook een wedstrijd vrijspringen georganiseerd voor 2- en 3-jarige BRP-pony's.

#### ° Exterieurlabel

- toegekend via de gewestelijke en nationale prijskampen
- VOORWAARDEN :
  - \* Leeftijd : - van 3 t.e.m. 7 jaar : in 1 jaar gewestelijk en nationaal een positieve beoordeling krijgen door de jury en dit gedurende 2 seizoenen
  - : - van 8 jaar en ouder : in 1 jaar gewestelijk en nationaal een positieve beoordeling krijgen door de jury
  - \* Ingeschreven in stamboek BRp en minimum 2 gekende generaties voorouders, waarin enkel pony mag voorkomen.

° Administratieve hulp : Op iedere prijskamp is een verantwoordelijke van het BWP secretariaat – Oud-Heverlee. Daar kan iedere fokker terecht met zijn papierwerk en vragen.



## REGLEMENT BESTE PONYVOORSTELLER

### 1. Inleiding

Om de kinderen ervaring op te laten doen met het correct voorstellen van een pony, wordt er de wedstrijd "Beste Ponyvoorsteller" georganiseerd. Elk jaar zijn er wedstrijden op gewestelijk niveau, gevolgd door een nationale finale.

### 2. Deelname voorwaarden

- ° Op gewestelijk niveau kan er deelgenomen worden met iedere pony. Deze hoeft niet bij BRp geregistreerd te zijn.
- ° De voorstellers kunnen deelnemen vanaf het jaar dat ze 7 worden tot en met het jaar waarin ze 16 worden.
- ° De inschrijving moet gedaan zijn volgens de voorwaarden.
- ° Zowel de pony als de voorstellers mogen maar 1 keer in de ring komen. Zij kunnen dus geen deel uitmaken van een andere combinatie die in dezelfde wedstrijd aantreedt.
- ° De deelname aan de nationale wedstrijd "Beste Ponyvoorsteller" is enkel mogelijk voor de combinaties die met een BRp pony hebben deelgenomen op gewestelijk niveau.

### 3. Het inschrijven

#### 3.1. Voor de gewestelijke wedstrijden

De deelnemers moeten zich inschrijven via het formulier dat deel uitmaakt van de uitnodiging voor de prijskamp. Het moet correct ingevuld en voor de sluitingsdatum toekomen op het inschrijfadres. Het formulier moet de namen en de leeftijd van de voorstellers bevatten, samen met de naam van de pony die voorgesteld zal worden.

Ook inschrijvingen ter plaatse zijn mogelijk. Eveneens kunnen er wijzigingen gebeuren. Dit zowel bij het paar voorstellers als bij de pony.

#### 3.2. Voor de nationale wedstrijd

De inschrijving dient te gebeuren met het formulier dat gestuurd wordt naar elke combinatie van voorstellers die ook gewestelijk heeft deelgenomen.

Tijdens de nationale wedstrijden is het niet mogelijk om de combinatie ( voorstellers – pony ) te wijzigen.

### 4. De wedstrijd

#### 4.1. Algemeenheden

- ° De wedstrijd wordt bij voorkeur afgewerkt tijdens de middag.
- ° Opsplitsing mogelijk ifv leeftijd van de ponyvoorsteller
- ° De pony wordt gemonsterd in een driehoekige baan. De jury moet de mogelijkheid geboden krijgen de pony zo goed mogelijk te zien. Het is van belang dat de voorsteller en de begeleider dit niet verhinderen.

#### 4.2. Uitrusting

Benodigdheden: - Wit halster of monstertoom of kopstuk.

- Zweep en/of rammeldoosje

Kleding: - Witte lange broek

- Wit hemd of BRp/BWP sweater of polo

- Witte sportschoenen

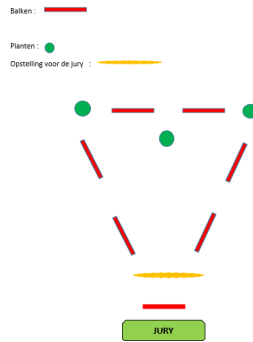
#### 4.3. Beschrijving

##### 1. Eerste opstelling

De voorsteller staat links voor de pony, op ongeveer vijf meter van de jury. De pony staat dwars voor de jury met het hoofd naar de linkerzijde.

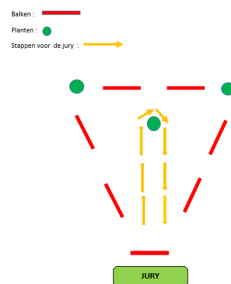
De pony moet op zijn vier benen staan waarbij alle benen zichtbaar moeten zijn voor de jury. Dit houdt in dat de benen aan de zijde van de jury verder 'open' moeten staan dan die aan de andere zijde. Het hoofd mag niet in de hoogte geheven worden, wel iets omlaag met een deinende hals. Dit geeft een beeld als rijpony.

De begeleider plaatst zich voor de pony. Alle aandacht moet gericht zijn op de pony en niet op de jury. Men tracht de pony nog beter te doen lijken dan hij is.



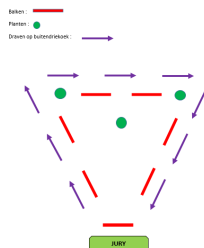
## 2. Stappen voor de jury

Ongeveer 15 meter rechtuit voor de jury, rechts omkeren en ook weer recht op de jury af stappen. De begeleider volgt links achter de pony, zodat hij het zicht voor de jury niet belemmert. Voor het keren steekt de begeleider vlug over de denkbeeldige staplijn aan de overkant. Hierna mag worden aangedraafd.



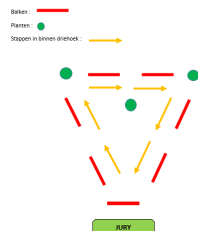
## 3. Draven

Dit gebeurt op de rechterhand langs de buitenzijde van de driehoek uitgelegd met balken/ planten. De voorbrenger moet snel lopen zodat de pony zijn gangen zo vrij mogelijk kan tonen. Enige oefening is wel noodzakelijk. De pony mag niet voorbij springen. Het zweepgebruik moet tot een minimum beperkt worden.



## 4. Stappen

Dit gebeurt op de rechterhand langs de binnenzijde van de driehoek uitgelegd met balken/ planten.



## 5. Tweede opstelling

Idem punt 1.

## 6. De beoordeling

De combinatie wordt beoordeeld op volgende onderdelen: *het correct opstellen van de pony; het correct stappen met de pony; het correct draven met de pony; het correct aandrijven van de pony en het geheel van de combinatie ( uitrusting begeleiders, toilettering en algemeen beeld )*. Elk van de onderdelen wordt gequoteerd met 20 punten. Dit geeft een totaal van 100 punten. Er wordt op het beoordelingsformulier de mogelijkheid geboden om opmerkingen te noteren. De rangschikking wordt opgemaakt op basis van de uitslag van de individuele combinaties.